

# 2025년 건축기사 실기

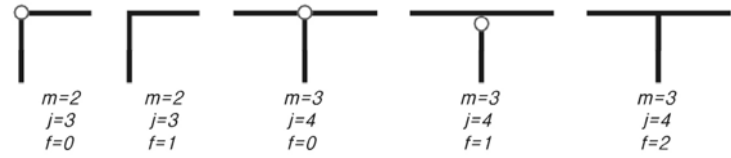
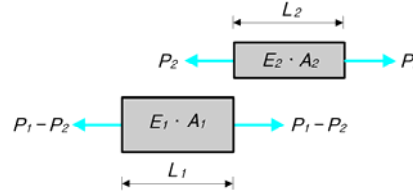
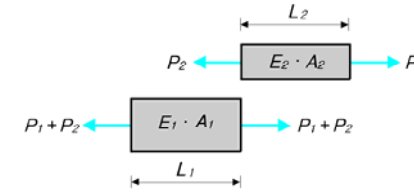
## The Bible 정오표

2025年 4月 8日 11차개정판3쇄

2026. 01. 07

## 2025 건축기사실기 The Bible 정오표

페이지		교정전	교정후
1권33	정답 및 해설 순서 바뀜	<b>01</b> 지반면에 직접 하중을 가하여 기초 지반의 지지력을 추정하는 시험 <b>02</b> ① 평판재하시험    ② 말뚝재하시험 <b>03</b> 4,000, 1,000~2,000, 200, 100, 1.5 <b>04</b> ③ ⇨ ⑤ ⇨ ① ⇨ ② ⇨ ④ ⇨ ⑥	<b>01</b> 4,000, 1,000~2,000, 200, 100, 1.5 <b>02</b> ③ ⇨ ⑤ ⇨ ① ⇨ ② ⇨ ④ ⇨ ⑥ <b>03</b> 지반면에 직접 하중을 가하여 기초 지반의 지지력을 추정하는 시험 <b>04</b> ① 평판재하시험    ② 말뚝재하시험
1권62	01번 문제	타설할 때	시공할 때
2권82	8번 문제		
2권181	5번 문제		
1권64	본문 (3) ②	철근 주입	철근망 근입
1권66	06번 문제 ③		
1권141	본문 (4)	피막 양생	피복 양생
1권145	19번 정답 ④		
1권148	09,10번 정답	① 슬럼프(Slump) ② 슬럼프 플로(Slump Flow) ③ 공기량 ④ 온도	① 납품서 확인 ② 운반시간 및 도착시간 확인 ③ 납품 수량 확인 ④ 콘크리트 온도 측정
2권438	2번 정답		
1권151	04번 문제	PC강재	PS강재
2권110	23번 문제		
1권162	본문 (3)	휨강도 시험 중앙점 1점재하 규정 폐지	
1권164	07번 문제	삭제	
1권165	08번 정답	$f_r = \frac{PL}{bh^2} = \frac{(24 \times 10^3)(450)}{(150)(150)^2} = 3.2\text{N/mm}^2 = 3.2\text{MPa}$	
2권112	16번 정답		
2권331	23번 정답		
1권175	01번 문제 사이드 그림		
1권176	03번 정답	(5) 합계 ~ ② D10 : 55.8 × 0.56 = 131.248kg	(5) 합계 ~ ② D10 : 55.8 × 0.56 = 31.248kg

페이지		교정전	교정후
1권224	정답 번호	12 ① 편주각	13 ① 편주각
1권245	02번 문제	③ 침투수압	③ 침투탐상법
2권26	24번 문제		
2권423	12번 문제		
1권275	09번 정답	④ 양마구리 블록	④ 양마구리 평블록
1권282	09, 10번 정답	09 (1) ① 규사(규산질 재료) ② 생석회(석회질 재료) (2) 발포제를 넣고 고온, 고압 하에서 양생	09 ① 규사(규산질 재료) ② 생석회(석회질 재료)
		10 ① 규사(규산질 재료) ② 생석회(석회질 재료)	10 (1) ① 규사(규산질 재료) ② 생석회(석회질 재료) (2) 발포제를 넣고 고온, 고압 하에서 양생
1권325	본문 (3)	규산질계 모르타르 방수	규산질계 도포 방수
1권327	11, 12번 정답		
2권352	17번 정답		
2권395	7번 정답		
1권341	05번 정답 ③	망입 블록	망입 유리
1권354	본문 (2) 지지방식	• Panel 조정 방식 • Pedestal 일체 방식	① 장선 방식
1권356	05번 정답	• Support Bolt 방식 • Trench 방식	② 공통독립 다리방식 ③ 지지부 부착 패널방식
1권468	부정정치수		
1권487	06번 정답		
2권486	24번 정답		
		<p>(1) <math>\Delta L_1 = \frac{(P_1 - P_2)L_1}{E_1 A_1}</math>, <math>\Delta L_2 = \frac{P_2 L_2}{E_2 A_2}</math></p> <p>(2) <math>\Delta L = \Delta L_1 + \Delta L_2</math>  <math>= \frac{(P_1 - P_2)L_1}{E_1 A_1} + \frac{P_2 L_2}{E_2 A_2}</math></p>	
1권496	2번 정답	제진 구조	면진 구조
2권53	4번 정답	설계기준항복강도에 도달함과	설계기준항복강도에 대응하는 변형률에 도달함과
2권111	7번 정답	(2) 설치하는 망	(2) 설치하는 금속판재

페이지		교정전	교정후
2권410	9번 그림		<p>V : Volume, 체적      W : Weight, 중량</p>
2권452	1번 문제	(1) 콘크리트량 _____m <sup>2</sup>	(1) 콘크리트량 _____m <sup>3</sup>
2권467	18번 보기	③ 물시멘트비 : 50%	③ 잔골재율 : 40%